



PROCESO DE REGISTRO PARA  
APLICACIÓN DE  
**EXAMEN DE ADMISIÓN**  
**2024-2025**




# PASO 1

Ingresa a la siguiente dirección:

**unla.mx/admision**

# PASO 2



 ¿No tienes una cuenta? [REGÍSTRATE](#)

**¡Bienvenido!** AYUDA

Acceso para aspirantes con registro

Si te registraste por este medio, deberás escribir el correo electrónico con el que lo hiciste. En caso de ser XUNLA o alumno activo de la UNLA, sólo es necesario que escribas tu matrícula.

Usuario:

El Usuario no puede estar vacío.

Contraseña:

La Contraseña no puede estar vacía.

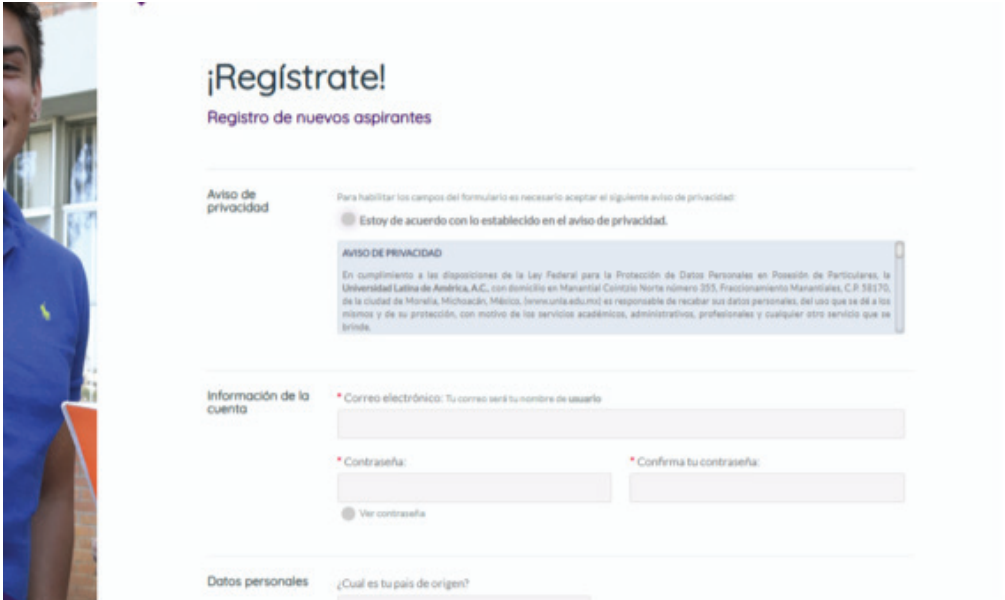
[INGRESAR](#)

Si olvidaste tu contraseña...

© 2023 UNLA S.A. 

Da click en  
**REGÍSTRATE.**

# PASO 3



¡Regístrate!  
Registro de nuevos aspirantes

Aviso de privacidad  
Para habilitar los campos del formulario es necesario aceptar el siguiente aviso de privacidad:  
 Estoy de acuerdo con lo establecido en el aviso de privacidad.

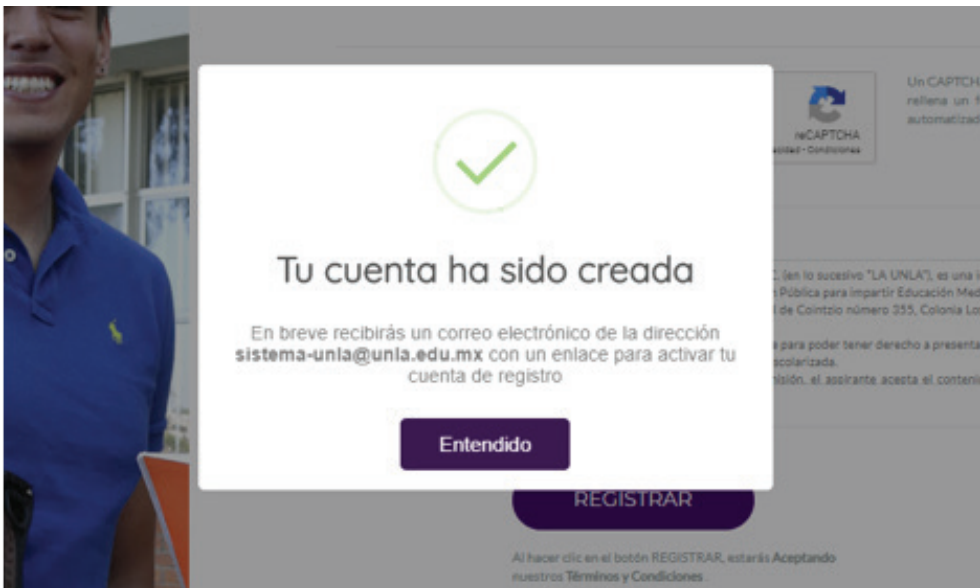
**AVISO DE PRIVACIDAD**  
En cumplimiento a las disposiciones de la Ley Federal para la Protección de Datos Personales en Posesión de Particulares, la Universidad Latina de América, A.C., con domicilio en Manantial Coahuila Norte número 355, Fraccionamiento Manantiales, C.P. 38170, de la ciudad de Morelia, Michoacán, México, (www.unla.edu.mx) es responsable de recabar sus datos personales, del uso que se dé a los mismos y de su protección, con motivo de los servicios académicos, administrativos, profesionales y cualquier otro servicio que se brinde.

Información de la cuenta  
\* Correo electrónico: Tu correo será tu nombre de usuario  
  
\* Contraseña:  \* Confirma tu contraseña:   
 Ver contraseña

Datos personales  
¿Cuál es tu país de origen?

Llena los espacios con la información solicitada.

# PASO 4



Tu cuenta ha sido creada

En breve recibirás un correo electrónico de la dirección [sistema-unla@unla.edu.mx](mailto:sistema-unla@unla.edu.mx) con un enlace para activar tu cuenta de registro

Al hacer clic en el botón REGISTRAR, estás aceptando nuestros Términos y Condiciones.

Revisa la bandeja de tu correo electrónico y valida tu cuenta.

# PASO 5



Una vez validada tu cuenta, da clic en **nuevo proceso de admisión.**

# PASO 6

**Nuevo Proceso de Admisión**

Estas a punto de crear un nuevo proceso de admisión, por favor selecciona el nivel y programa académico al que deseas ingresar.

Para iniciar un proceso de admisión será necesario que cuentes con tu CURP y una constancia de calificaciones con promedio global

Nivel Académico al que deseas ingresar:

LIC

Programa Académico al que deseas ingresar:

- AD2014 - ADMINISTRACION DE EMPRESAS
- AD2014 - ADMINISTRACION DE EMPRESAS**
- AUS2016 - ARQUITECTURA, URBANISMO Y SUSTENTABILIDAD
- CI2014 - INGENIERIA CIVIL
- CO2013 - CIENCIAS DE LA COMUNICACION
- DE2014 - DERECHO
- DG2013 - DISEÑO DE LA COMUNICACION GRAFICA
- MK2013 - MERCADOTECNIA
- NU2008 - NUTRICION
- OD2007 - ODONTOLOGIA
- PS2005 - PSICOLOGIA
- RC2013 - RELACIONES COMERCIALES INTERNACIONALES
- TR2008 - TURISMO

En Nivel Académico selecciona **BACH** para Bachillerato y **LIC** para licenciatura.  
En Programa Académico selecciona el programa al que deseas ingresar.

# PASO 7

The screenshot shows the 'Solicitud de Ingreso' (Application for Admission) form. On the left, a sidebar lists four steps: 1. Solicitud de Ingreso (completed), 2. Estudio Socioeconómico (completed), 3. Documentación (completed), and 4. Solicitud de Examen (pending). The main form area is titled 'Solicitud de Ingreso' and includes the following fields:

- Datos personales del Aspirante:**
  - Nombre: MANUELEE
  - Apellido Paterno: MTZ
  - Apellido Materno: ALVAREZ
  - Género: HOMBRE
  - Estado Civil: SOLTERO
- Lugar de nacimiento:**
  - ¿Has nacido fuera de México?:
  - País: MEXICO
  - Estado: MICHOACAN DE OCA
  - Municipio: MORELIA
  - Fecha de Nacimiento: 25/01/1988

Ingresas tus datos personales.

# PASO 8

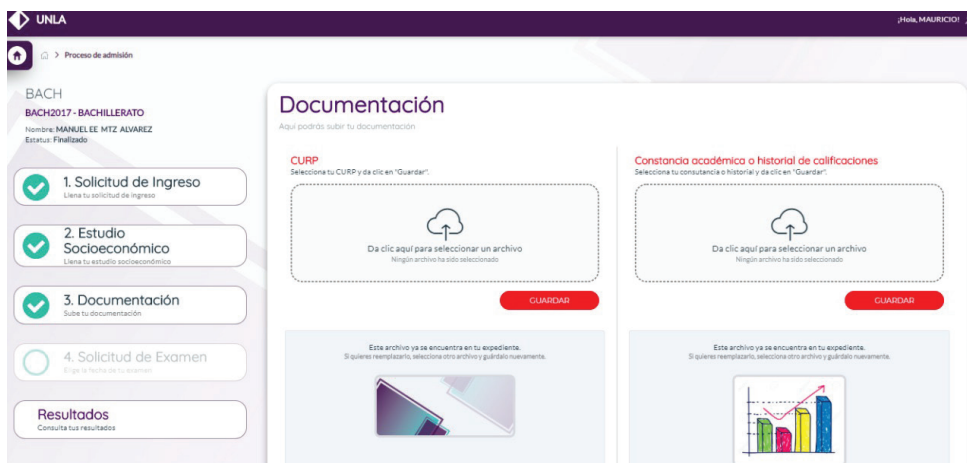
The screenshot shows the 'Estudio Socioeconómico' (Socioeconomic Study) form. On the left, the sidebar shows the second step, 'Estudio Socioeconómico', as completed. The main form area is titled 'Estudio Socioeconómico' and includes the following questions and answers:

- Pensando en el jefe o jefa de hogar, ¿cuál fue el último año de estudios que aprobó en la escuela? LICENCIATURA COMPI
- ¿Cuántos baños completos con regadera y W.C. (excusado) hay en esta vivienda? 2 O MÁS
- ¿Cuántos automóviles o camionetas tienen en su hogar, incluyendo camionetas cerradas, o con cabina o caja? 2 O MÁS
- ¿Sin tomar en cuenta la conexión móvil que pudiera tener desde algún celular, ¿este hogar cuenta con internet?  No tiene  Sí tiene
- De todas las personas de 14 años o más que viven en el hogar, ¿cuántas trabajaron en el último mes? 3
- En esta vivienda, ¿cuántos cuartos se usan para dormir, sin contar pasillos ni baños? 2

A red 'GUARDAR' button is located at the bottom right of the form.

Responde el estudio socioeconómico.

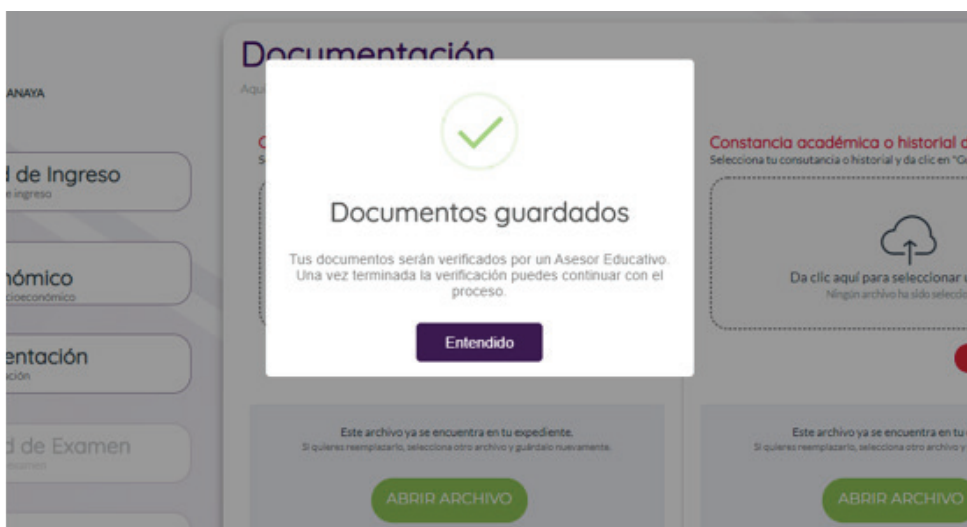
# PASO 9



**Carga tu CURP, tu constancia de calificaciones\* y una fotografía de ti en cada nube según corresponda (en formato PDF o imagen).  
Da clic en “Guardar” en cada ventana.**

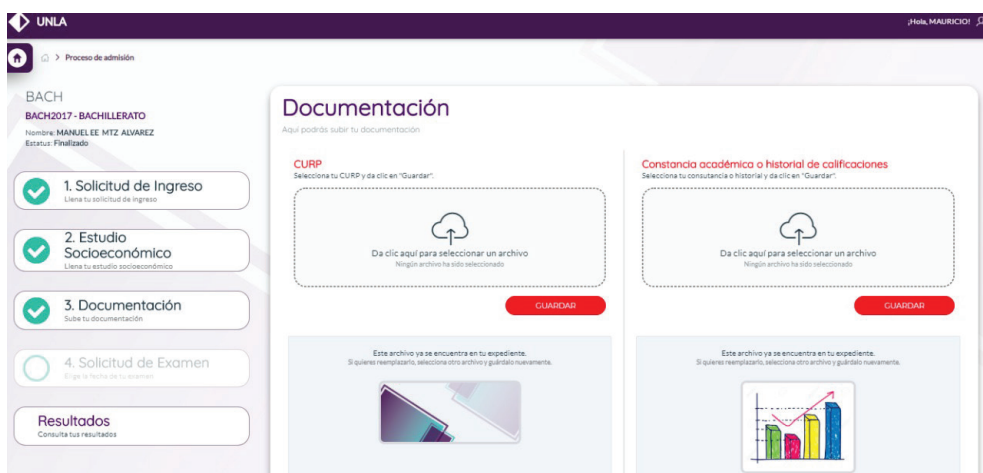
**\*Si no cuentas con tu constancia, sube en ambas ventanas tu CURP.**

# PASO 10



**Uno de nuestros asesores educativos verificará tus documentos en un lapso no mayor a 1 hora.  
Posteriormente, podrás continuar con tu proceso recargando la página.**

# PASO 11



**Elige la fecha en la que deseas realizar el examen de admisión, descarga tu ficha y preséntate el día seleccionado para aplicarlo.**

# PASO 12

**Prepárate para el examen descargando la guía temática y el simulador desde la plataforma de Admisiones o dando clic en el siguiente enlace:**

**<http://tutorial.unla.mx>**

**El código para iniciar la sesión del simulador es:  
00001**

**La experiencia del simulador es muy similar a la del examen real.**



**@unlamorelia**

**www.unla.mx**  
**informes@unla.edu.mx**